

Jeux d'Eau



Nom Sophie 5-1

Date _____

Fiche de travail - Jour 1

Cette fiche de calcul est uniquement destinée au suivi hors connexion.
Vous devez remplir le formulaire en ligne pour recevoir le crédit.

Consommation moyenne d'eau pour les fonctions quotidiennes

- Chasse d'eau (faible débit) : 6 litres
- Chasse d'eau (réservoir ordinaire) : 13 litres
- Bain : 150 litres
- Bain : 150 litres
- Brossage des dents (robinet ouvert) : 10 litres
- 1 brassée de lessive : 225 litres
- Cuisson : 20 litres Lave-vaisselle : 40 litres
- Lavage à la main de la vaisselle : 35 litres
- Douche (5 minutes) : 100 litres

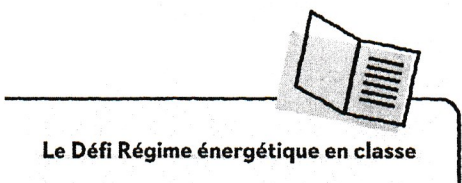
Utilisez le tableau suivant pour suivre votre consommation d'eau.

JOUR 1



$$\begin{array}{r}
 9.8 \\
 + 9.8 \\
 \hline
 19.6
 \end{array}$$

A: Événement	B: Consommation moyenne d'eau (voir tableau ci-dessus)	C: Nombre de fois utilisé en une journée	D: Nombre total de litres (B x C)
brasser les dents	10 litres	2	20
La toilet	9.8	3 2	19.6
Bain	150	2	300
Lavé les mains	1/2	2	1

Nombre total de litres d'eau utilisés le jour 1 = 340 litres



Le Défi Régime énergétique en classe



Energydiet.ca